

Обзор мировых и финансовых рынков

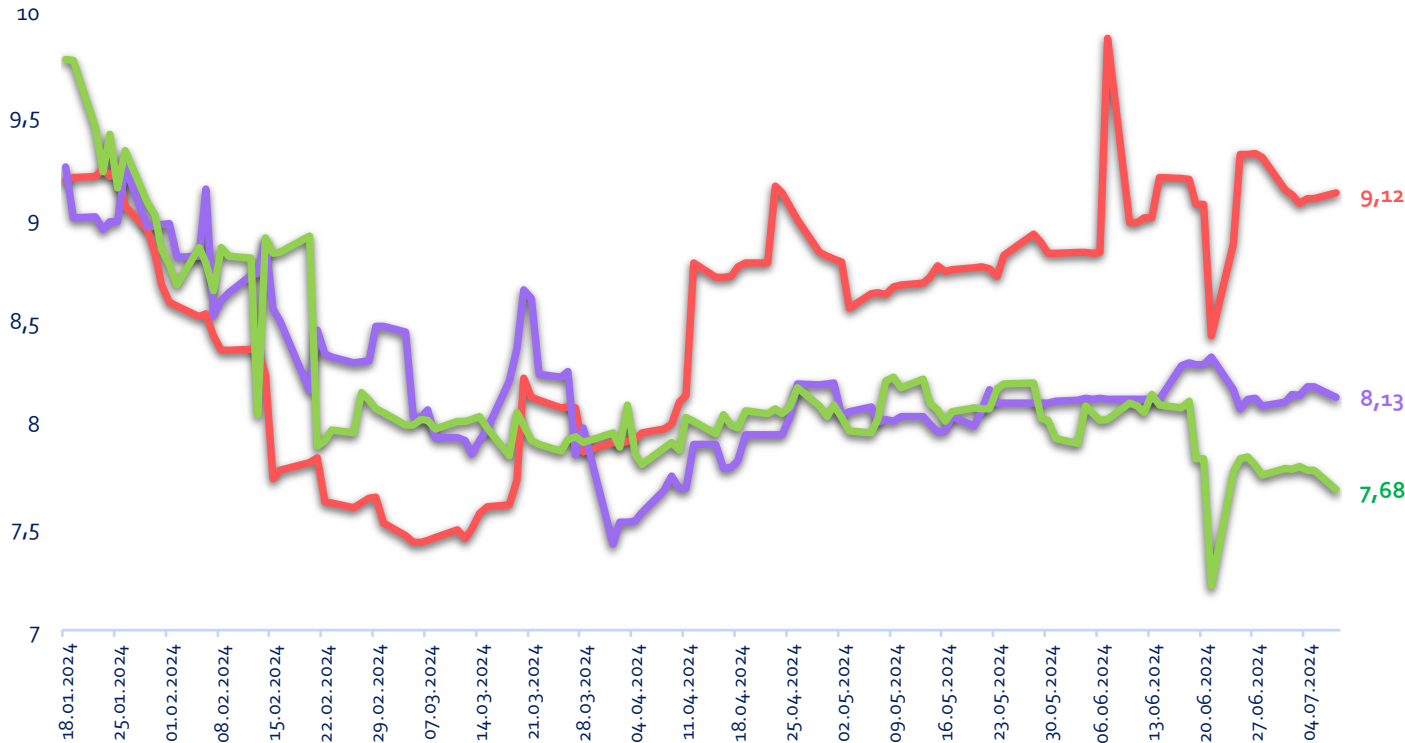
08 июля, 2024 год



Департамент стратегического
развития банка

Доходность евробондов SQB, Ipoteka и NBU (1 янв. – 08 июля. 2024 по Bloomberg)

Доходность евробондов УзПСБ, Ипотека банка и Уznaцбанка, в %



- Доходность евробондов **SQB** на прошлой неделе почти оставалась стабильным в районе 9,09%. Однако к концу недели доходность незначительно повысилась до 9,12%.
- Доходность евробондов **NBU** в прошлой неделе повысилась до уровня с 8,18% в начале недели и продолжила сохранять тенденцию, но в последний день торгов.
- У евробондов **Ipotekabank** на прошлой неделе доходность также незначительно снизилась. С 7,78% до 7,68 % и осталась такой же до конца недели

— UzSQB



— NBU



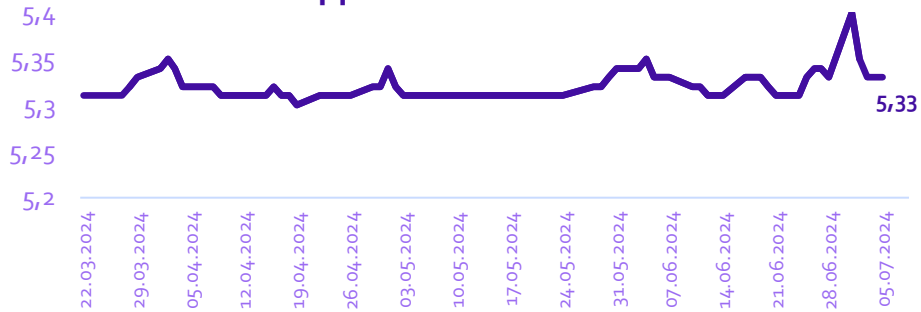
— Ipoteka bank



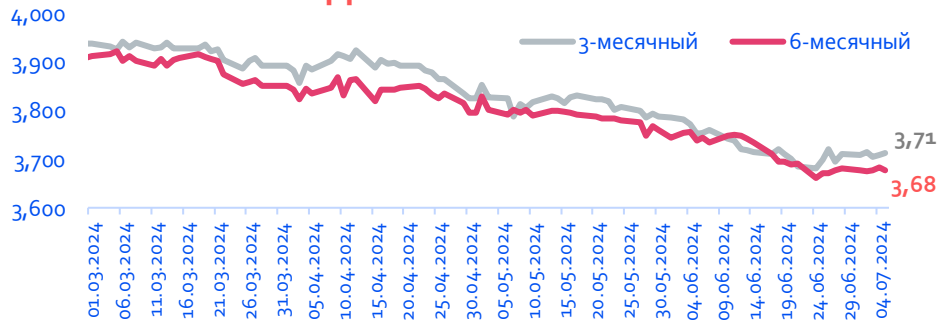
SOFR, Libor и Euribor

Средняя процентная ставка по межбанковским кредитам в США и Европе

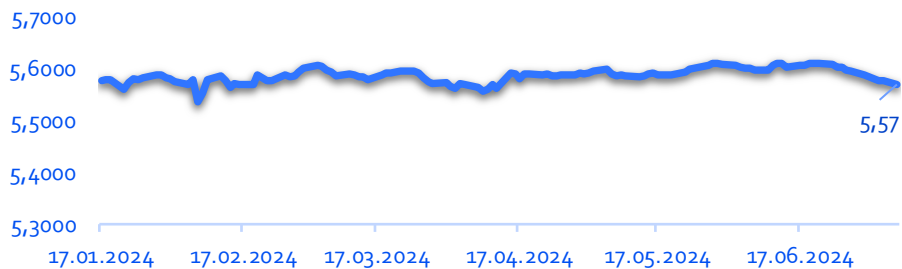
Динамика SOFR



Динамика Euribor



Динамика Libor



В прошедшую неделю понедельник ставка Secured Overnight Financing Rate (SOFR) повысилась до 5,4%, но далее ближе к концу недели ставка вернулась до 5,33% и до конца недели оставалась на том уровне. Позиция Федерального резерва по процентным ставкам продолжает определять уровень ставки SOFR. Ожидания изменений в политике могут вызывать небольшие колебания ставки.

Euribor опять стал ниже

Европейская межбанковская ставка (Euribor), к которой привязано большинство жилищных кредитов в европейских странах, по положению на 5 июля составила 3,712% (3-месячный) и 3,678% (6-месячный).

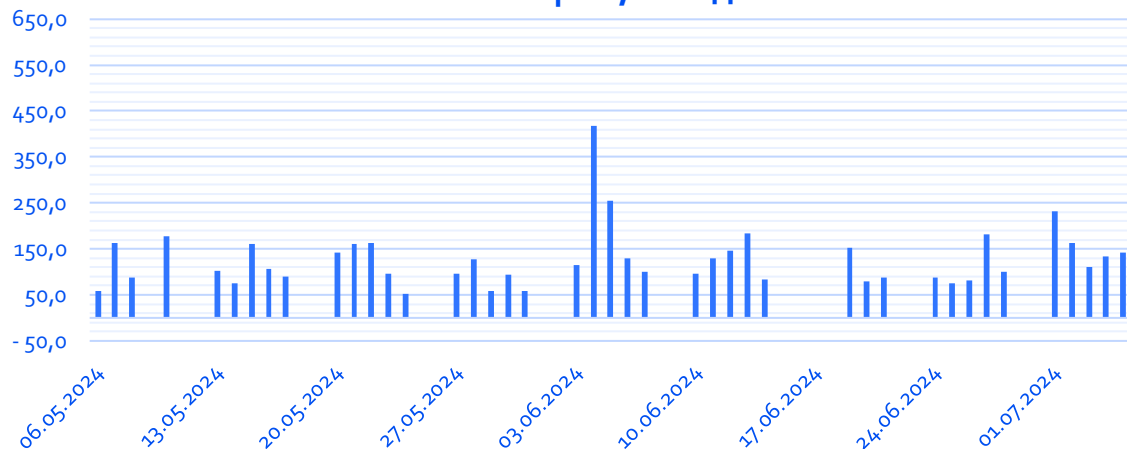
На пике 2023 года в середине октября показатель процентной ставки превысил 4,1%. Максимальное же значение ставки Euribor в истории было зафиксировано зимой 2008 года - почти 5,5%. В банковском секторе прогнозируют дальнейшее медленное снижение этой ставки, которая к концу 2025 году может достичь 2,5%.

Ставка Либор является базой для расчета процентных ставок кредитов и долговых инструментов по всему миру. В настоящее время ставка находится на уровне 5,568%. Последние 3 месяца ставка варьируется в районе 5,58-5,60%.

Взлеты и падения ставки LIBOR могут привести к изменениям регулируемых процентных ставок, что приведет к изменению ежемесячных выплат по ипотечным кредитам и усложнит заемщикам планирование своего бюджета.

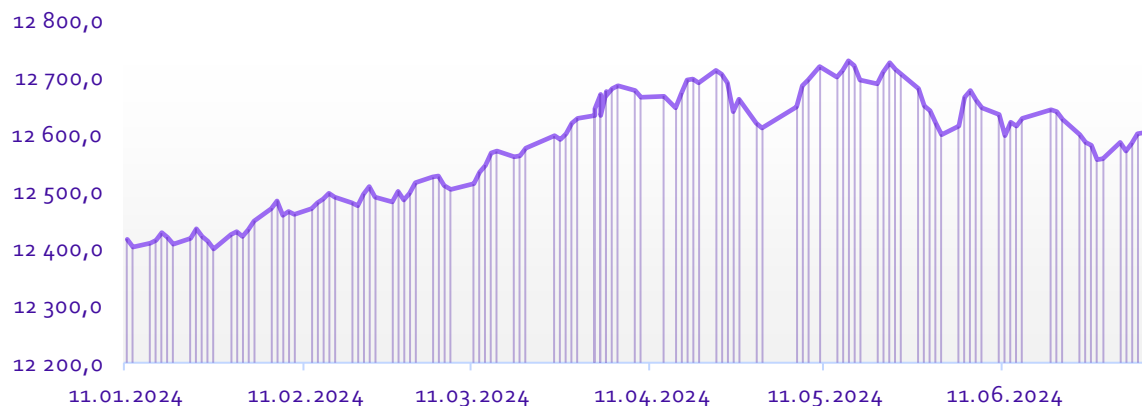


Объём торгов на Узбекской республиканской валютной бирже, млн долл.



- ✓ Объём торгов на валютной бирже на прошлой неделе достигла **781 млн долл. США**, что на **255 млн долл. больше** объёма предыдущей недели.
- ✓ В прошлой неделе национальная валюта вновь началась ослабевать и девальвировалась на 20 сум и достигла 12 600 сум за долл. к концу недели.

Обменный курс доллара к суму



По состоянию на **08.07.2024 г.** выгодный курс для покупки USD населением отмечен в – **Октобанке**, на уровне **12 630 сум** за долл. В остальных банках курс составил **12 650-665 сум** за долл. Самый дорогой курс отмечен в **СКБ** и **Инфинбанке** – **12 645 сум** за долл.



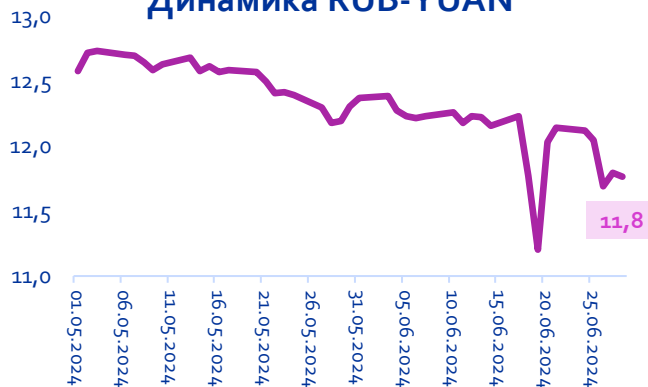
Выгодный курс для продажи доллара населением отмечен в **Гарант, НБУ и МК** банках - **12 600 сум** за 1 долл. Низкий курс был отмечен в **Октобанке, ОФБ и КДБ** банках на уровне – **12 540 сум** за 1 долл.

Обзор валютных пар (Refinitiv Eikon)

Динамика USD-RUB



Динамика RUB-YUAN



Динамика EUR-USD



➤ Рубль может укрепляться до конца июля

Тенденция к укреплению рубля может продлиться до конца июля, полагают экономисты. Минфин ожидает, что в июле дополнительные нефтегазовые доходы бюджета составят 145,3 млрд руб., из которых 123,8 млрд руб. пойдут на покупку иностранной валюты в рамках бюджетного правила в период с 5 июля по 6 августа. Одновременно с этим во II кв. (начиная с 1 июля) ЦБ сократил объем продажи валюты примерно на 20% относительно показателя I кв., поэтому совокупный объем продаж валюты регулятором снизится примерно в два раза.

➤ Китайский юань немного повышается на Московской бирже

Утром в пятницу на Московской бирже китайский юань немного укрепляется, рубль теряет позиции из-за снижения цен на нефть.

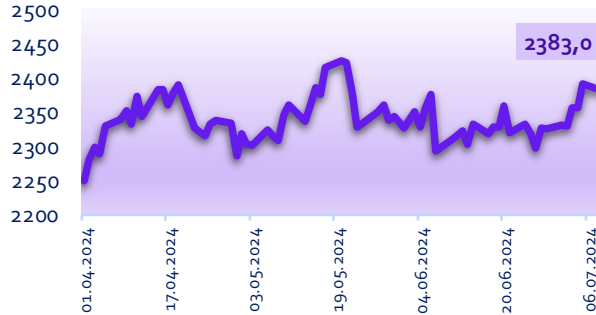
По результатам первой минуты торгов курс юаня составил 12,047 руб. (+5,7 коп. по сравнению с уровнем предыдущего закрытия).

Таким образом, китайская валюта оказалась на 5,74 коп. выше текущего официального курса.

➤ Первое недельное снижение доллара США более чем за месяц

Пара EUR/USD в пятницу продолжил снижение и еще больше отделился от максимума прошлой недели на фоне публикации слабых макроэкономических данных в США. Дополнительное давление на американскую валюту оказали политические события в Великобритании и Франции, которые способствовали укреплению фунта и евро. Доллар достиг дневного минимума после того, как данные по рынку труда США за июнь показали замедление найма и темпов роста заработной платы. Это событие усилило ожидания снижения процентных ставок Федеральной резервной системой в этом году.

Динамика цен на золото (за унцию в долл. США)



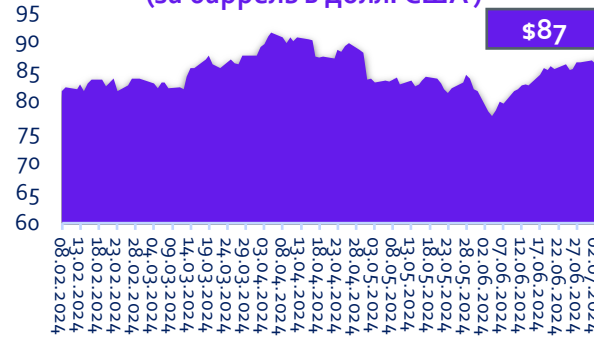
➤ **Золото начало дорожать спустя месяц**

Золото подорожало до \$2380 за унцию, достигнув самого высокого уровня за месяц, благодаря падению курса доллара и доходности казначейских облигаций.

Чиновники ФРС на июньском заседании отметили, что экономика США растет медленнее, чем раньше, в связи с чем решили проявить осторожность перед тем, как снижать процентные ставки.

Отметим, что рекордные значения для цены на золото (\$ 2342 долл.) были зафиксированы в мае текущего года.

Динамика цен на нефть Brent (за баррель в долл. США)

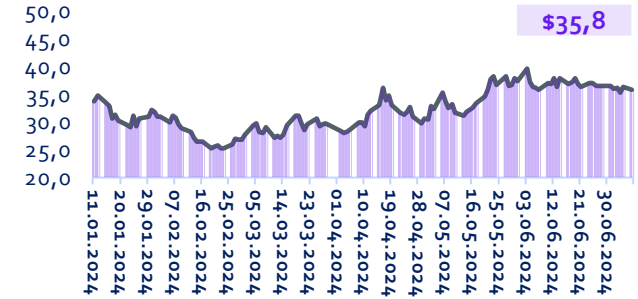


➤ **Brent подорожала до \$87,71 за баррель**

На этой неделе как Brent подорожал более чем на 3%. Котировки нефти завершают в плюсе четвертую неделю подряд на фоне прогнозов дефицита предложения в третьем квартале и роста спроса в условиях активизации туризма в летний период, а также опасений в отношении конфликта на Ближнем Востоке

При этом последние статданные, в том числе падение июньских индексов деловой активности в промышленном секторе и сфере услуг, способствуют увеличению опасений в отношении перспектив экономического роста. Таким образом, сильные, но искаженные фундаментальные показатели рынка приходится сопоставлять со все более неопределенными экономическими ожиданиями

Динамика цен на газ ТТФ, (за мегаватт-час в долл.)



➤ **Цены на газ в Европе снижаются на фоне стабильного предложения, роста ветрогенерации**

Оптовые цены на газ в Нидерландах и Великобритании опускаются в прошлой неделе на фоне прогнозов роста выработки ветряной энергии и стабильного предложения.

Цены на газ в нидерландском хабе ТТФ снизилась на 2% до 35,8 евро за мегаватт-час.

Ожидается, что с текущей недели и вплоть до выходных ветрогенерация на северо-западе Европы превысит норму, что должно снизить спрос на газ со стороны электростанций.

Новости

Необанки: Будущее финансов или временный тренд?

Необанки завоевали популярность благодаря устранению барьеров доступа к финансовым услугам и предложению инновационных продуктов, таких как мгновенные переводы, интеграция с криптовалютами и персонализированные финансовые советы. Однако с ростом их популярности увеличивается и конкуренция как со стороны стартапов, так и со стороны традиционных банков, которые адаптируют цифровые технологии.

Основной вопрос заключается в способности необанков сохранять и развивать свою уникальность, предлагая всё более инновационные и персонализированные решения для клиентов. Важный аспект – доверие и безопасность, поскольку необанки должны демонстрировать свою способность защищать данные клиентов и обеспечивать надежность услуг на фоне растущих киберугроз.

Основы современной привлекательности

Необанки активно внедряют AI, машинное обучение и облачные решения, что позволяет им предлагать более удобные и эффективные сервисы по сравнению с традиционными банками. В то время как традиционные банки модернизируют свои системы, переход к цифровизации иногда приводит к закрытию физических отделений, но сохраняется акцент на персонализацию обслуживания.

Курс на высоты инноваций и роста

По прогнозам, глобальный рынок необанков будет расти с впечатляющими темпами, достигая \$292,7 млрд к 2030 году. Ключ к долгосрочному успеху лежит в непрерывном внедрении передовых технологий и адаптации к меняющимся потребностям клиентов. AI и машинное обучение позволяют необанкам предлагать персонализированные и своевременные решения.

Стратегия необанков

Необанки стремятся воссоздать личное обслуживание традиционных банков в цифровом формате, предлагая выгодные условия, кэшбэк и программы лояльности. Они используют персонализированные уведомления и рекомендации, чтобы улучшить взаимодействие с клиентами, что укрепляет доверие и лояльность.

Удержание тяговой силы

Освоение технологий в режиме реального времени позволяет необанкам взаимодействовать с клиентами в важные моменты и принимать проактивные меры для защиты интересов. Гиперавтоматизация, использование цифровых технологий и роботизированная автоматизация способствуют более быстрому и качественному обслуживанию клиентов, что является ключом к долгосрочному успеху.

Интеграция передовых технологий и ориентация на потребности клиента помогают необанкам опережать традиционные банки, предлагая полностью цифровой подход к банковским услугам.